

COMUNE DI PIEVE A NIEVOLE

(Provincia di Pistoia)

Bilancio Consolidato esercizio 2021

Relazione sulla Gestione e Nota Integrativa

Premessa

Il bilancio consolidato degli enti locali

Con l'entrata in vigore del D.Lgs. 118/2011 (di seguito anche solo 118) è stata prevista, per gli enti locali, la redazione del bilancio consolidato che prima di allora era lasciata alla facoltà di ogni singola amministrazione.

Con una successiva variazione normativa del 2018 il legislatore ha reso facoltativa la redazione del consolidato per gli enti con popolazione pari o inferiore ai 5.000 abitanti, confermando così l'obbligatorietà solo per gli enti di più grandi dimensioni, come il nostro.

La norma di riferimento è l'art. 11 bis del D.Lgs. 118/2011 il quale, al comma 11, recita: *Gli enti di cui all'art. 1, comma 1, redigono il bilancio consolidato con i propri enti ed organismi strumentali, aziende, società controllate e partecipate, secondo le modalità ed i criteri individuati nel principio applicato del bilancio consolidato di cui all'allegato n. 4/4.*

Come espressamente prevede il principio 4.4 (di seguito anche solo principio), il bilancio consolidato è un documento contabile a carattere consuntivo che rappresenta il risultato economico, patrimoniale e finanziario del Gruppo Amministrazione Pubblica (di seguito anche solo Gap) destinato a rappresentare, attraverso un'opportuna eliminazione dei rapporti interni al gruppo, le transazioni effettuate con soggetti esterni al gruppo stesso.

Costituisce quindi lo strumento informativo primario di dati patrimoniali, economici e finanziari del gruppo inteso come unica entità economica distinta dalle singole società o enti componenti il gruppo stesso, che assolve a funzioni di informazione che non possono essere fornite dai bilanci delle singole società o enti.

Secondo il predetto principio 4.4 il bilancio consolidato del gruppo di un'amministrazione pubblica è:

- obbligatorio;
- predisposto in attuazione degli articoli dall'11-bis all'11-quinquies del decreto 118 e di quanto previsto dal principio;
- composto dal conto economico, dallo stato patrimoniale e dai relativi allegati (relazione sulla gestione consolidata comprensiva della nota integrativa e relazione dell'organo di revisione);
- riferito alla data di chiusura del 31 dicembre di ciascun esercizio;

- predisposto facendo riferimento all'area di consolidamento, individuata dall'ente capogruppo, alla data del 31 dicembre dell'esercizio cui si riferisce;
- approvato entro il 30 settembre dell'anno successivo a quello di riferimento.

Il bilancio consolidato deve essere redatto conformemente allo schema allegato 11 al D.Lgs 118/2011 il quale, dal 2021 accoglie le modifiche contenute nel tredicesimo correttivo Arconet, confluite nel DM 1 settembre 2021, che afferiscono sostanzialmente alla riclassificazione del Patrimonio Netto e che sono finalizzate ad una maggiore chiarezza espositiva.

Pur se il correttivo Arconet, per effetto delle modifiche intervenute quest'anno, consentirebbe l'indicazione del patrimonio netto del consolidato 2020 solo nel suo ammontare totale, il nostro Ente ha ritenuto opportuno indicare i valori riferiti al consolidato precedente già riclassificati in base alla struttura del nuovo modello.

Il Gruppo Amministrazione Pubblica (Gap)

Il principio prevede che gli enti capogruppo, per procedere alla redazione del bilancio consolidato, individuino gli organismi, enti e società che compongono il Gap, come segue:

"1. *gli organismi strumentali* dell'amministrazione pubblica capogruppo come definiti dall'articolo 1 comma 2, lettera b) del decreto 118. Trattandosi delle articolazioni organizzative della capogruppo stessa (per esempio le istituzioni) sono già compresi nel rendiconto consolidato della capogruppo e quindi non vengono autonomamente consolidati in questa sede. Rientrano all'interno di tale categoria gli organismi che sebbene dotati di una propria autonomia contabile sono privi di personalità giuridica;

2. *gli enti strumentali* dell'amministrazione pubblica capogruppo intesi come soggetti, pubblici o privati, dotati di personalità giuridica e autonomia contabile. A titolo esemplificativo e non esaustivo, rientrano in tale categoria le aziende speciali, gli enti autonomi, i consorzi, le fondazioni. Il principio, al punto 2, li suddivide fra:

2.1 *gli enti strumentali controllati* dell'amministrazione pubblica capogruppo, come definiti dall'art. 11-ter, comma 1, costituiti dagli enti pubblici e privati e dalle aziende nei cui confronti la capogruppo:

- a) ha il possesso, diretto o indiretto, della maggioranza dei voti esercitabili nell'ente o nell'azienda;
- b) ha il potere assegnato da legge, statuto o convenzione di nominare o rimuovere la maggioranza dei componenti degli organi decisionali, competenti a definire le scelte

strategiche e le politiche di settore, nonché a decidere in ordine all'indirizzo, alla pianificazione ed alla programmazione dell'attività di un ente o di un'azienda;

c) esercita, direttamente o indirettamente la maggioranza dei diritti di voto nelle sedute degli organi decisionali, competenti a definire le scelte strategiche e le politiche di settore, nonché a decidere in ordine all'indirizzo, alla pianificazione ed alla programmazione dell'attività dell'ente o dell'azienda;

d) ha l'obbligo di ripianare i disavanzi nei casi consentiti dalla legge, per percentuali superiori alla quota di partecipazione;

e) esercita un'influenza dominante in virtù di contratti o clausole statutarie, nei casi in cui la legge consente tali contratti o clausole. L'influenza dominante si manifesta attraverso clausole contrattuali che incidono significativamente sulla gestione dell'altro contraente (ad esempio l'imposizione della tariffa minima, l'obbligo di fruibilità pubblica del servizio, previsione di agevolazioni o esenzioni) che svolge l'attività prevalentemente nei confronti dell'ente controllante. I contratti di servizio pubblico e di concessione stipulati con enti o aziende che svolgono prevalentemente l'attività oggetto di tali contratti presuppongono l'esercizio di influenza dominante.

L'attività si definisce prevalente se l'ente controllato abbia conseguito nell'anno precedente ricavi e proventi riconducibili all'amministrazione pubblica capogruppo superiori all'80% dei ricavi complessivi.

Non sono comprese nel perimetro di consolidamento gli enti e le aziende per i quali sia stata avviata una procedura concorsuale, mentre sono compresi gli enti in liquidazione.

2.2 gli enti strumentali partecipati di un'amministrazione pubblica, come definiti dall'articolo 11-ter, comma 2, costituiti dagli enti pubblici e privati e dalle aziende nei cui confronti la capogruppo ha una partecipazione in assenza delle condizioni di cui al precedente nr. 2.

3. le società, intese come enti organizzati in una delle forme societarie previste dal codice civile Libro V, Titolo V, Capi V, VI e VII (società di capitali), o i gruppi di tali società nelle quali l'amministrazione esercita il controllo o detiene una partecipazione. In presenza di gruppi di società che redigono il bilancio consolidato, rientranti nell'area di consolidamento dell'amministrazione come di seguito descritta, oggetto del consolidamento sarà il bilancio consolidato del gruppo. Non sono comprese nel perimetro di consolidamento le società per le quali sia stata avviata una procedura concorsuale, mentre sono comprese le società in liquidazione;

3.1 le società controllate dall'amministrazione pubblica capogruppo, nei cui confronti la capogruppo:

a) ha il possesso, diretto o indiretto, anche sulla scorta di patti parasociali, della maggioranza dei voti esercitabili nell'assemblea ordinaria o dispone di voti sufficienti per esercitare una influenza dominante sull'assemblea ordinaria;

b) ha il diritto, in virtù di un contratto o di una clausola statutaria, di esercitare un'influenza dominante, quando la legge consente tali contratti o clausole. L'influenza dominante si manifesta attraverso clausole contrattuali che incidono significativamente sulla gestione dell'altro contraente (ad esempio l'imposizione della tariffa minima, l'obbligo di fruibilità pubblica del servizio, previsione di agevolazioni o esenzioni) che svolge l'attività prevalentemente nei confronti dell'ente controllante. I contratti di servizio pubblico e di concessione stipulati con società che svolgono prevalentemente l'attività oggetto di tali contratti presuppongono l'esercizio di influenza dominante.

L'attività si definisce prevalente se la società controllata abbia conseguito nell'anno precedente ricavi a favore dell'amministrazione pubblica capogruppo superiori all'80% dell'intero fatturato.

3.2 *le società partecipate* dell'amministrazione pubblica capogruppo, costituite dalle società a totale partecipazione pubblica affidatarie dirette di servizi pubblici locali della regione o dell'ente locale indipendentemente dalla quota di partecipazione. A decorrere dal 2019, con riferimento all'esercizio 2018 la definizione di società partecipata è estesa alle società nelle quali la regione o l'ente locale, direttamente o indirettamente, dispone di una quota significativa di voti, esercitabili in assemblea, pari o superiore al 20 per cento, o al 10 per cento se trattasi di società quotata."

In applicazione di quanto sopra, entrano, quindi, nel Gap gli organismi, enti e società che rispondono ai predetti requisiti, indipendentemente dalla loro forma giuridica.

Il perimetro (o area) di consolidamento

Il punto 3.1 del principio prevede che i soggetti compresi nel Gap possono non essere inseriti nell'area di consolidamento nei casi di:

"a) *Irrelevanza*, quando il bilancio di un componente del gruppo è irrilevante ai fini della rappresentazione veritiera e corretta della situazione patrimoniale e finanziaria e del risultato economico del gruppo.

Sono considerati irrilevanti i bilanci che presentano, per ciascuno dei seguenti parametri, una incidenza inferiore al 3 per cento rispetto alla posizione patrimoniale, economico e finanziaria della capogruppo:

- totale dell'attivo,
- patrimonio netto,
- totale dei ricavi caratteristici.

In presenza di patrimonio netto negativo, l'irrilevanza è determinata con riferimento ai soli due parametri restanti.

La valutazione di irrilevanza deve essere formulata sia con riferimento al singolo ente o società, sia all'insieme degli enti e delle società ritenuti scarsamente significativi, in quanto la considerazione di più situazioni modeste potrebbe rilevarsi di interesse ai fini del consolidamento. Si deve evitare che l'esclusione di tante realtà autonomamente insignificanti sottragga al bilancio di gruppo informazioni di rilievo. Si pensi, ad esempio, al caso limite di un gruppo aziendale composto da un considerevole numero di enti e società, tutte di dimensioni esigue tali da consentirne l'esclusione qualora singolarmente considerate.

Pertanto, ai fini dell'esclusione per irrilevanza, a decorrere dall'esercizio 2018, la sommatoria delle percentuali dei bilanci singolarmente considerati irrilevanti deve presentare, per ciascuno dei parametri sopra indicati, un'incidenza inferiore al 10 per cento rispetto alla posizione patrimoniale, economica e finanziaria della capogruppo. Se tali sommatorie presentano un valore pari o superiore al 10 per cento, la capogruppo individua i bilanci degli enti singolarmente irrilevanti da inserire nel bilancio consolidato, fino a ricondurre la sommatoria delle percentuali dei bilanci esclusi per irrilevanza ad una incidenza inferiore al 10 per cento.

Al fine di garantire la significatività del bilancio consolidato gli enti possono considerare non irrilevanti i bilanci degli enti e delle società che presentano percentuali inferiori a quelle sopra richiamate. A decorrere dall'esercizio 2017 sono considerati rilevanti gli enti e le società totalmente partecipati dalla capogruppo, le società in house e gli enti partecipati titolari di affidamento diretto da parte dei componenti del gruppo, a prescindere dalla quota di partecipazione.

La percentuale di irrilevanza riferita ai "ricavi caratteristici" è determinata rapportando i componenti positivi di reddito che concorrono alla determinazione del valore della produzione dell'ente o società controllata o partecipata al totale dei "A) Componenti positivi della gestione" dell'ente.

In ogni caso, salvo il caso dell'affidamento diretto, sono considerate irrilevanti, e non oggetto di consolidamento, le quote di partecipazione inferiori all'1% del capitale della società partecipata.

b) *Impossibilità di reperire le informazioni necessarie al consolidamento* in tempi ragionevoli e senza spese sproporzionate. I casi di esclusione del consolidamento per detto motivo sono evidentemente estremamente limitati e riguardano eventi di natura straordinaria (terremoti, alluvioni e altre calamità naturali). Se alle scadenze previste i bilanci dei componenti del gruppo non sono ancora stati approvati, è trasmesso il pre-consuntivo o il bilancio predisposto ai fini dell'approvazione."

I soggetti che fanno parte dell'area di consolidamento sono quindi rappresentati da tutti coloro che fanno parte del Gap e per i quali non sono ravvisabili i predetti casi di esclusione.

Metodi di consolidamento

Il consolidamento può essere integrale o proporzionale. Il primo è utilizzato per gli enti e società controllati, mentre il secondo viene applicato alle società ed enti partecipati.

Il metodo utilizzato è indicato nell'elenco contenente i soggetti consolidati riportato nel prosieguo della presente relazione, a fianco di ognuno di essi, ed è stato determinato in base al contenuto del punto 4.4 del principio, che prevede:

"I bilanci della capogruppo e dei componenti del gruppo, opportunamente rettificati secondo quanto previsto dal principio, sono aggregati voce per voce, facendo riferimento ai singoli valori contabili, rettificati sommando tra loro i corrispondenti valori dello stato patrimoniale (attivo, passivo e patrimonio netto) e del conto economico (ricavi e proventi, costi e oneri):

- per l'intero importo delle voci contabili con riferimento ai bilanci degli enti strumentali controllati e delle società controllate (cd. metodo integrale);
- per un importo proporzionale alla quota di partecipazione, con riferimento ai bilanci delle società partecipate e degli enti strumentali partecipati (cd. metodo proporzionale).

Se l'ente partecipato è una fondazione, la quota di partecipazione è determinata in proporzione alla distribuzione dei diritti di voto nell'organo decisionale, competente a definire le scelte strategiche e le politiche di settore, nonché a decidere in ordine all'indirizzo, alla pianificazione ed alla programmazione dell'attività della fondazione. La corrispondente quota del risultato economico e del fondo patrimoniale della fondazione è rappresentata nel bilancio consolidato come quota di pertinenza di terzi, sia nello stato patrimoniale che nel conto economico, distintamente da quella della capogruppo, se lo

statuto della fondazione prevede, in caso di estinzione, la devoluzione del patrimonio ad altri soggetti."

Nel caso di applicazione del metodo integrale, dal 2021 il principio ha modificato l'esposizione del patrimonio netto e del risultato di esercizio di competenza di terzi prevedendo che:

"Nel caso di applicazione del metodo integrale, in presenza di partecipazioni non totalitarie, nel bilancio consolidato è rappresentata la quota di pertinenza di terzi, sia nello stato patrimoniale che nel conto economico, distintamente da quella del gruppo.

A tal fine, alle voci del patrimonio netto e al risultato dell'esercizio di ciascun ente o società controllati con partecipazioni non totalitarie si applicano le percentuali che identificano le quote di pertinenza di terzi, tenendo conto delle rettifiche di consolidamento."

Il Patrimonio netto ed il risultato di esercizio del gruppo devono quindi essere indicati come dati autonomi rispetto al loro ammontare di competenza di terzi, a differenza del passato quando questi ultimi venivano esposti come un "di cui" rispetto a quello complessivo. Di conseguenza il Patrimonio Netto del gruppo viene esposto con valori depurati da quello riferito a terzi.

Relazione sulla gestione

In ossequio alla previsione di cui al punto 5 del principio la presente relazione costituisce allegato al bilancio consolidato e comprende l'analisi dei principali elementi che hanno caratterizzato la gestione del Gruppo.

Il bilancio consolidato del nostro Comune si è chiuso con una perdita consolidata di gruppo di euro 586.836,40 ed il Capitale Netto consolidato di gruppo al termine dell'esercizio è risultato di euro 21.997.644,21.

Nella tabella che segue tali risultati sono raffrontati con quelli del consolidato precedente:

Voce	Consolidato attuale	Consolidato precedente	Variazione
Perdita di esercizio consolidata di gruppo	586.836,40	710.551,26	-123.714,86
Patrimonio netto consolidato di gruppo	21.997.644,21	22.536.862,58	-539.218,37

Il risultato economico consolidato è generato dall'insieme degli elementi afferenti la gestione caratteristica, finanziaria e straordinaria.

La gestione caratteristica consiste nell'insieme di attività tipiche per le quali il Comune e le società/enti operano e dalle quali conseguono proventi e sostengono costi di produzione;

la gestione finanziaria comprende le operazioni legate al reperimento delle risorse finanziarie e ad investimenti finanziari mentre la gestione straordinaria raccoglie quanto non strettamente correlato alle attività tipiche del Comune e delle società/enti inclusi nel perimetro di consolidamento.

Analisi economica della gestione

Gli effetti delle operazioni di consolidamento sul conto economico consolidato, rispetto a quello della capogruppo, sono apprezzabili dall'analisi della tabella che segue, ove i valori sono esposti suddivisi nelle predette tipologie delle componenti gestionali:

Conto Economico esercizio corrente

Voce	Conto Economico Capogruppo	Conto Economico Consolidato	Differenza
Proventi della gestione	6.682.304,75	7.951.389,78	1.269.085,03
Costi della gestione	6.990.871,74	8.233.189,51	1.242.317,77
Risultato delle gestione	-308.566,99	-281.799,73	26.767,26
Proventi ed oneri finanziari	-74.736,12	-75.775,61	-1.039,49
Proventi ed oneri straordinari	-135.582,25	-138.845,51	-3.263,26
Risultato di esercizio prima delle imposte	-518.885,36	-496.420,85	22.464,51
Imposte	83.435,89	90.415,55	6.979,66
Utile (+) Perdita (-) di esercizio	-602.321,25	-586.836,40	15.484,85
<i>di cui: risultato di esercizio di gruppo</i>		-586.836,40	

Rispetto al bilancio consolidato dell'esercizio precedente le stesse poste hanno registrato le variazioni indicate nel prospetto che segue:

Conti Economici consolidati a confronto

Voce	Consolidato attuale	Consolidato precedente	Variazione
Proventi della gestione	7.951.389,78	7.641.268,76	310.121,02
Costi della gestione	8.233.189,51	8.303.077,34	-69.887,83
Risultato delle gestione	-281.799,73	-661.808,58	380.008,85
Proventi ed oneri finanziari	-75.775,61	-86.026,03	10.250,42
Proventi ed oneri straordinari	-138.845,51	129.582,56	-268.428,07
Risultato di esercizio prima delle imposte	-496.420,85	-618.252,05	121.831,20
Imposte	90.415,55	92.299,21	-1.883,66
Utile (+) Perdita (-) di esercizio	-586.836,40	-710.551,26	123.714,86
<i>di cui: risultato di esercizio di gruppo</i>	-586.836,40	-710.551,26	-123.714,86

La composizione, in valori assoluti ed in termini percentuali, delle diverse tipologie di componenti del risultato economico dell'esercizio, sempre suddivise in base ai tre predetti raggruppamenti, sono evidenziate nei prospetti che seguono.

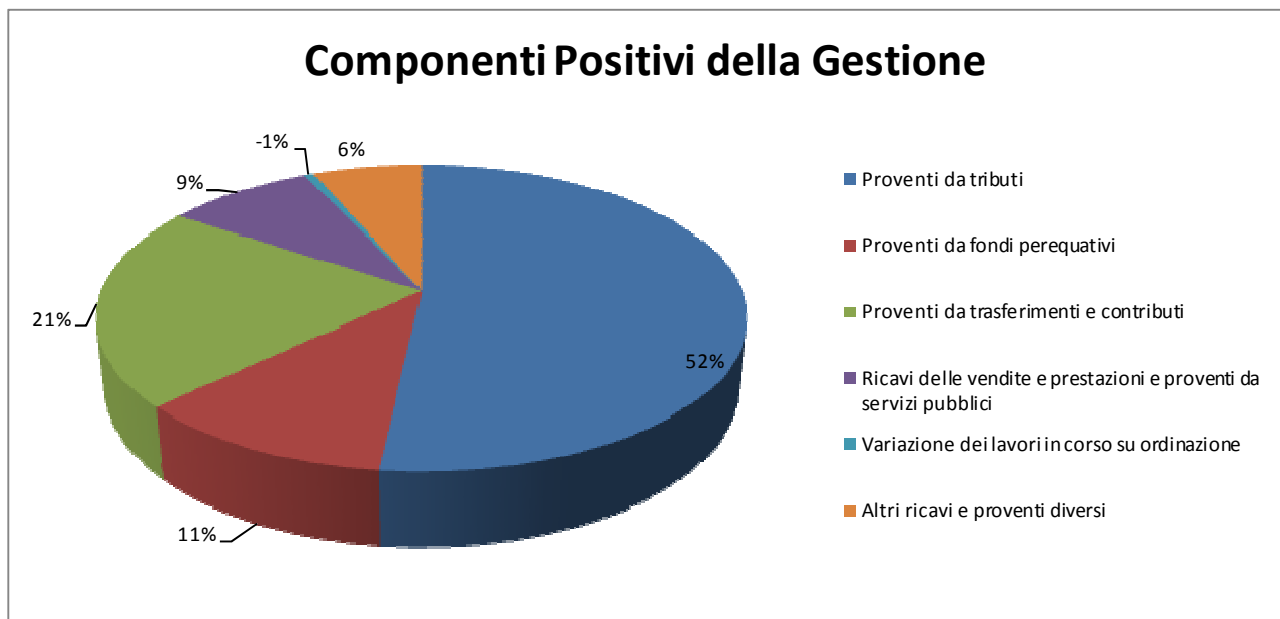
Gestione Caratteristica

La gestione caratteristica viene esposta con analisi autonoma rispetto ai componenti positivi e negativi:

Componenti positivi

Voce	Importo consolidato	incidenza %
Proventi da tributi	4.160.700,34	52,33%
Proventi da fondi perequativi	901.254,41	11,33%
Proventi da trasferimenti e contributi	1.720.943,20	21,64%
Ricavi delle vendite e prestazioni e proventi da servizi pubblici	698.402,52	8,79%
Variazione dei lavori in corso su ordinazione	-45.882,14	-0,58%
Altri ricavi e proventi diversi	515.971,45	6,49%
Totale Componenti Positivi della Gestione	7.951.389,78	100,00%

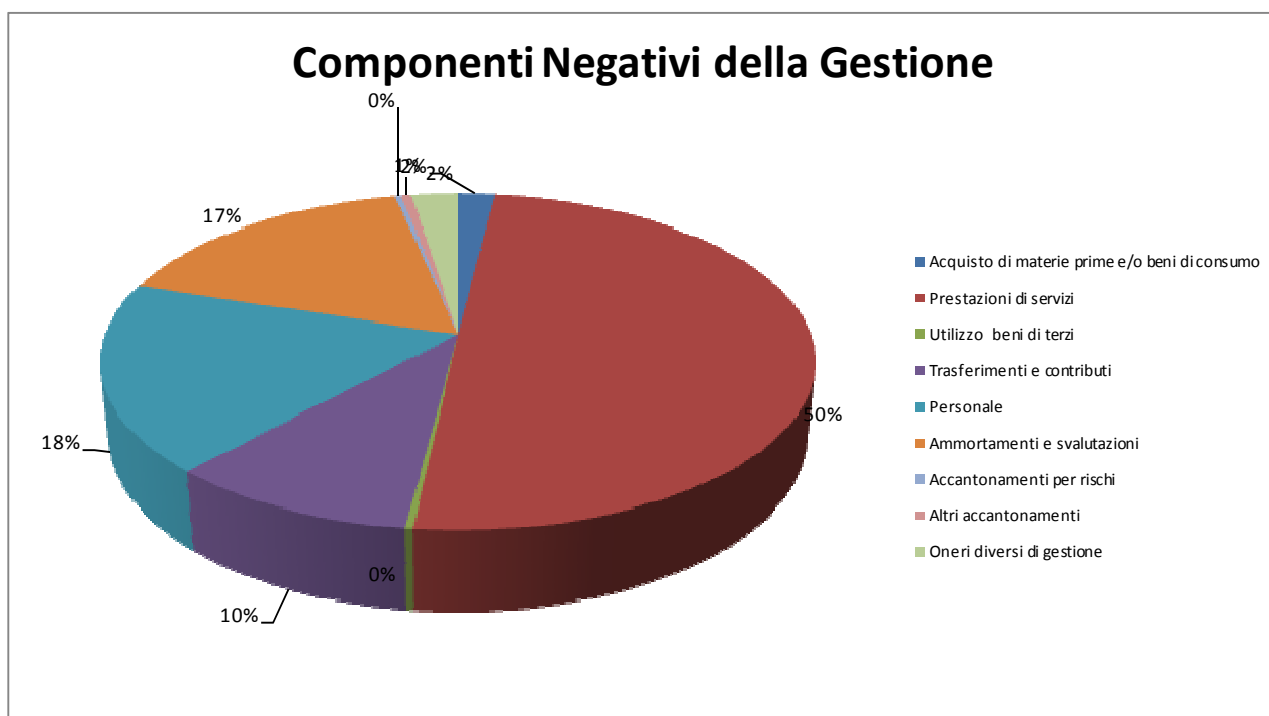
La rappresentazione grafica dell'incidenza delle singole poste è la seguente:



Componenti negativi

Voce	Importo consolidato	incidenza %
Acquisto di materie prime e/o beni di consumo	161.636,93	1,96%
Prestazioni di servizi	4.095.097,39	49,74%
Utilizzo beni di terzi	23.988,78	0,29%
Trasferimenti e contributi	807.579,48	9,81%
Personale	1.497.099,36	18,18%
Ammortamenti e svalutazioni	1.377.484,12	16,73%
Accantonamenti per rischi	25.516,55	0,31%
Altri accantonamenti	43.429,23	0,53%
Oneri diversi di gestione	201.357,67	2,45%
Totale Componenti Negativi della Gestione	8.233.189,51	100,00%

Il grafico che segue espone in modo visivamente più immediato l'entità delle singole componenti rispetto al totale dei costi di gestione:



Gestione Finanziaria

I proventi ed oneri finanziari sono stati costituiti da:

Proventi ed oneri finanziari

Voce	Importo consolidato
Proventi da partecipazioni	6.637,76
Altri proventi finanziari	240,32
Totale proventi finanziari	6.878,08
Interessi ed altri oneri finanziari	82.653,69
Totale Oneri finanziari	82.653,69
Totale proventi e oneri finanziari	-75.775,61

Gestione Straordinaria

Le componenti straordinarie che hanno inciso sul risultato di esercizio sono le seguenti:

Proventi ed oneri straordinari

Voce	Importo consolidato
Proventi da permessi di costruire	176.027,11
Sopraavvenienze attive e insussistenze del passivo	40.530,01
Totale Proventi Straordinari	216.557,12
Trasferimenti in conto capitale	65.874,00
Sopraavvenienze passive e insussistenze dell'attivo	287.120,32
Altri oneri straordinari	2.408,31
Totale Oneri Straordinari	355.402,63
Totale Proventi ed Oneri Straordinari	-138.845,51

Lo Stato Patrimoniale consolidato

In via preliminare si ricorda che l'attivo patrimoniale consolidato rappresenta l'insieme delle risorse impiegate nella gestione del Gruppo mentre il passivo evidenzia le fonti di finanziamento complessive che il Comune e i soggetti consolidati hanno reperito dai soci o da terzi.

Si riporta qui di seguito lo Stato Patrimoniale consolidato, esposto per macrovoci, con l'indicazione dell'impatto del consolidamento dei conti rispetto alla situazione dell'amministrazione capogruppo.

Stato Patrimoniale

Attivo

Voce	Attivo Capogruppo	Attivo Consolidato	Differenza
Immobilizzazioni immateriali	92.271,14	97.387,04	5.115,90
Immobilizzazioni materiali	25.073.652,22	25.313.192,06	239.539,84
Immobilizzazioni Finanziarie	45.557,00	24.585,53	-20.971,47
Totale Immobilizzazioni	25.211.480,36	25.435.164,63	223.684,27
Rimanenze		149.987,35	149.987,35
Crediti	2.598.629,53	3.282.398,97	683.769,44
Disponibilità liquide	1.291.101,63	1.451.322,90	160.221,27
Totale attivo circolante	3.889.731,16	4.883.709,22	993.978,06
Totale ratei e risconti attivi	0,00	19.075,66	19.075,66
Totale dell'attivo	29.101.211,52	30.337.949,51	1.236.737,99

Passivo

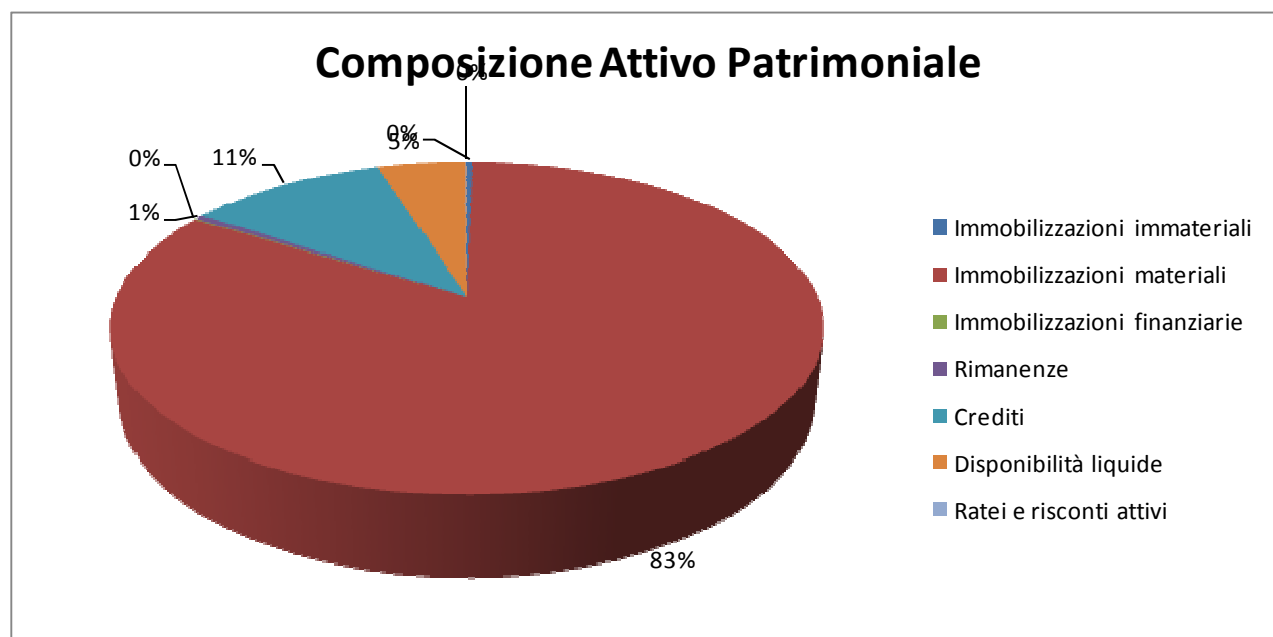
Voce	Passivo e Netto Capogruppo	Passivo e Netto Consolidato	Differenza
Patrimonio netto di gruppo	21.982.159,36	21.997.644,21	15.484,85
Fondo per rischi e oneri	198.558,74	552.634,04	354.075,30
Fondo T.f.r.	7.418,81	21.820,89	14.402,08
Debiti	4.892.746,91	5.745.220,70	852.473,79
Ratei e risconti e contributi agli investimenti	2.020.327,70	2.020.629,67	301,97
Totale del passivo	29.101.211,52	30.337.949,51	1.236.737,99

L'incidenza delle singole voci, sia in termini assoluti che in valori percentuali, sui valori complessivi dello Stato Patrimoniale consolidato è esposta nei prospetti che seguono:

Attivo

Voce	Attivo Consolidato	incidenza %
Immobilizzazioni immateriali	97.387,04	0,32%
Immobilizzazioni materiali	25.313.192,06	83,45%
Immobilizzazioni finanziarie	24.585,53	0,08%
Rimanenze	149.987,35	0,49%
Crediti	3.282.398,97	10,82%
Disponibilità liquide	1.451.322,90	4,78%
Ratei e risconti attivi	19.075,66	0,06%
Totale dell'attivo	30.337.949,51	100,00%

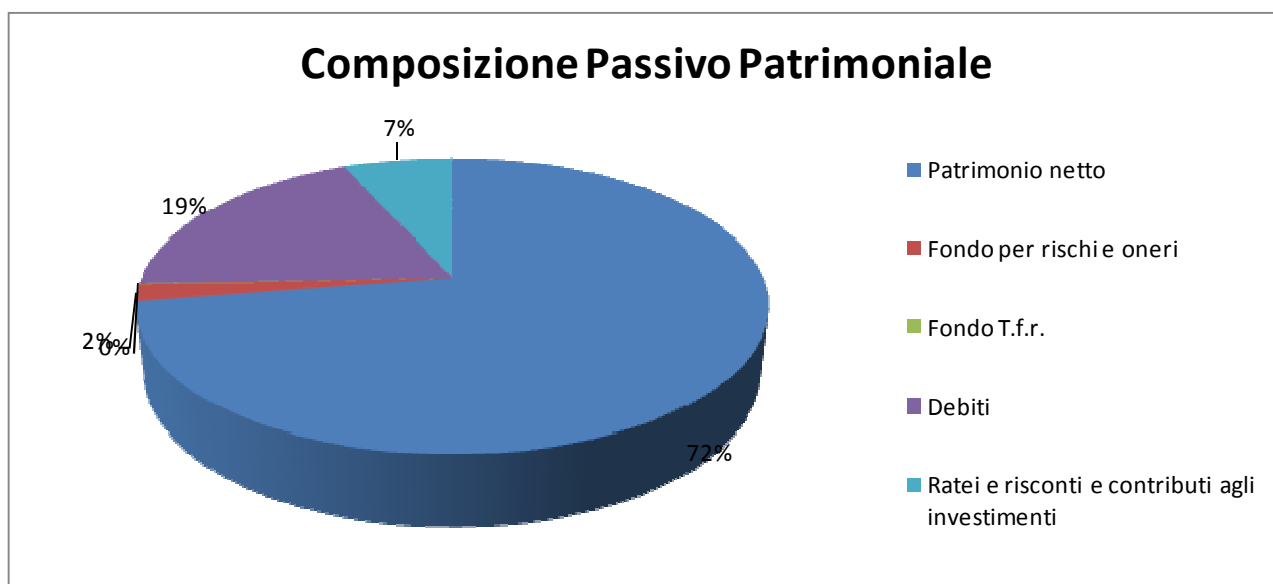
Di seguito si evidenzia a livello grafico l'entità delle poste rispetto all'ammontare complessivo dell'attivo patrimoniale:



Passivo

Voce	Passivo Consolidato	incidenza %
Patrimonio netto	21.997.644,21	72,51%
Fondo per rischi e oneri	552.634,04	1,82%
Fondo T.f.r.	21.820,89	0,07%
Debiti	5.745.220,70	18,94%
Ratei e risconti e contributi agli investimenti	2.020.629,67	6,66%
Totale del passivo	30.337.949,51	100,00%

La rappresentazione grafica delle componenti del passivo del gruppo, ove può rilevarsi l'entità del netto patrimoniale rispetto al totale, è esposta qui di seguito:



Stati Patrimoniali consolidati a confronto

In adempimento alla previsione del principio, si riporta qui di seguito l'analisi delle variazioni delle poste dello stato patrimoniale consolidato attuale rispetto a quelle dell'esercizio precedente.

Attivo

Voce	Consolidato attuale	Consolidato precedente	Variazione
Immobilizzazioni immateriali	97.387,04	43.672,16	53.714,88
Immobilizzazioni materiali	25.313.192,06	25.751.224,45	-438.032,39
Immobilizzazioni Finanziarie	24.585,53	24.585,53	0,00
Rimanenze	149.987,35	195.869,52	-45.882,17
Crediti	3.282.398,97	3.562.072,19	-279.673,22
Disponibilità liquide	1.451.322,90	1.129.469,81	321.853,09
Ratei e risconti attivi	19.075,66	1.839,79	17.235,87
Totale dell'attivo	30.337.949,51	30.708.733,45	-370.783,94

Passivo

Voce	Consolidato attuale	Consolidato precedente	Variazione
Patrimonio netto di gruppo	21.997.644,21	22.536.862,58	-539.218,37
Fondo per rischi e oneri	552.634,04	505.422,80	47.211,24
Fondo T.f.r.	21.820,89	19.143,51	2.677,38
Debiti	5.745.220,70	5.879.481,02	-134.260,32
Ratei e risconti e contributi agli investimenti	2.020.629,67	1.767.823,54	252.806,13
Totale del passivo	30.337.949,51	30.708.733,45	-370.783,94

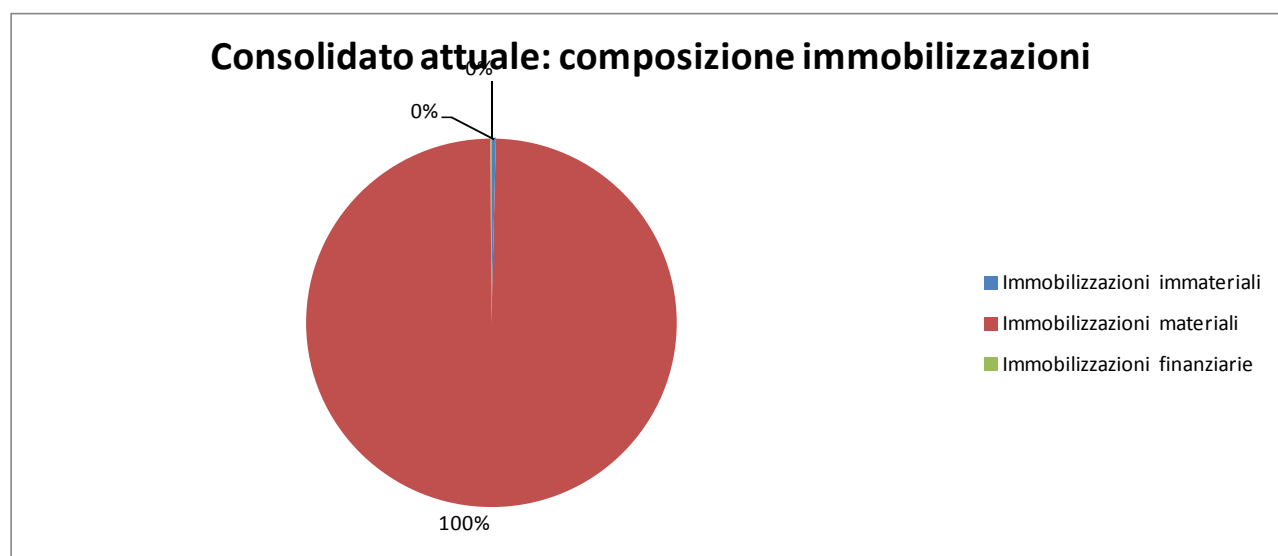
L'analisi delle variazioni nelle macrovoci delle immobilizzazioni è esposta nella tabella che segue:

Variazioni nelle Immobilizzazioni

Voce	Consolidato attuale	Consolidato precedente	Variazione
Immobilizzazioni immateriali	97.387,04	43.672,16	53.714,88
Immobilizzazioni materiali	25.313.192,06	25.751.224,45	-438.032,39
Immobilizzazioni finanziarie	24.585,53	24.585,53	0,00
Totale delle Immobilizzazioni	25.435.164,63	25.819.482,14	-384.317,51

L'incidenza delle macrovoci che costituiscono il totale complessivo delle immobilizzazioni del consolidato corrente è esposta nel grafico che segue:

Composizione delle Immobilizzazioni



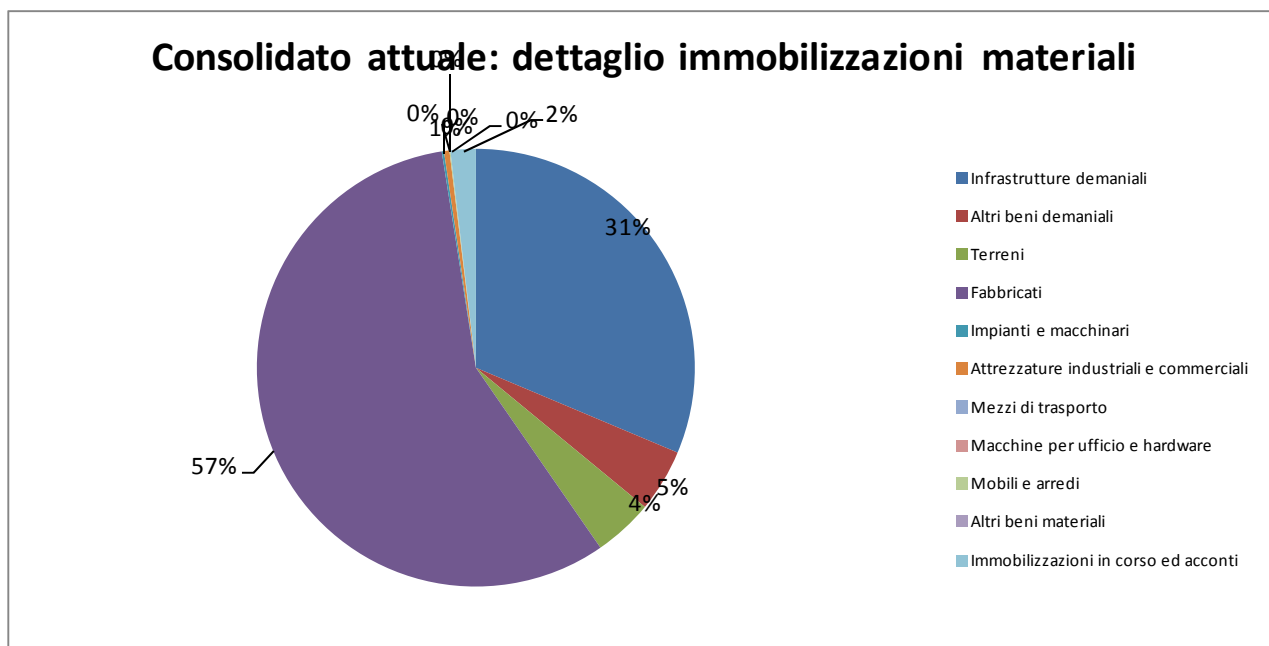
Le variazioni intervenute nelle immobilizzazioni materiali sono dettagliatamente riportate nel seguente prospetto:

Variazioni delle Immobilizzazioni Materiali

Voce	Consolidato attuale	Consolidato precedente	Variazione
Infrastrutture demaniali	7.931.235,73	7.944.527,79	-13.292,06
Altri beni demaniali	1.171.713,32	1.195.979,47	-24.266,15
Terreni	1.112.169,73	1.112.744,94	-575,21
Fabbricati	14.466.193,95	14.685.660,70	-219.466,75
Impianti e macchinari	40.731,01	4.259,33	36.471,68
Attrezzature industriali e commerciali	101.963,68	141.629,12	-39.665,44
Mezzi di trasporto	1.608,59	524,17	1.084,42
Macchine per ufficio e hardware	980,92	274,64	706,28
Mobili e arredi	14.088,17	4.925,66	9.162,51
Altri beni materiali	537,02	773,09	-236,07
Immobilizzazioni in corso ed acconti	471.969,94	659.925,54	-187.955,60
Totale delle Immobilizzazioni	25.313.192,06	25.751.224,45	-438.032,39

L'esposizione grafica delle componenti che costituiscono le Immobilizzazioni Materiali del presente bilancio consolidato è esposta nel grafico riportato qui di seguito:

Composizione delle Immobilizzazioni Materiali



Rivalutazioni

Nei bilanci dei soggetti che sono ricompresi nel presente consolidato, non sono state contabilizzate rivalutazioni di sorta.

Nota Integrativa

Composizione del Gruppo Amministrazione Pubblica

Il Gruppo amministrazione pubblica del nostro Comune, alla data di riferimento del presente bilancio consolidato, determinato come più sopra ricordato, è composto, oltre che dal nostro Ente capogruppo, dai seguenti soggetti:

Gruppo Amministrazione Pubblica (Gap)

Partecipata	Diretta Indiretta	Soggetto che vi partecipa (solo indirette)	% partecipazione	Classificazione GAP	Motivo esclusione dall'area (eventuale)
Società Pistoiese Edilizia Sociale Srl	D		2,80%	Società partecipata	
SDS della Valdinievole	D		5,37%	Ente Strumentale partecipato	

Perimetro di consolidamento

Nel prospetto che segue sono elencati i componenti del Gruppo Amministrazione Pubblica che rientrano nell'area di consolidamento e sono, quindi, compresi nel bilancio consolidato:

Area di Consolidamento

Partecipata	Sede	Metodo di consolidamento	Capitale Sociale	% partecipazione
Società Pistoiese Edilizia Sociale Srl	Pistoia (PT) Via del Villone 4 CAP 51100	Proporzionale	750.000,00	2,80%
SDS della Valdinievole	Via C. Battisti 31 Pescia (PT) 51017	Proporzionale	2.652.294,99	5,37%

Per ognuno dei soggetti consolidati, si riporta qui di seguito il relativo oggetto sociale:

Società Pistoiese Edilizia Sociale Srl

1. la società ha, in particolare, lo scopo di svolgere le seguenti attività:
 - a) le funzioni attinenti al recupero, alla manutenzione e alla gestione amministrativa del patrimonio dei comuni destinato all'edilizia residenziale pubblica (E.R.P.) e del patrimonio loro attribuito ai sensi dell'art. 3, primo comma, della legge regionale Toscana, 3 novembre

1998 n. 77, nonché quelle attinenti a nuove realizzazioni, che e' dai soci conferito, affidato o comunque attribuito alla società, secondo i contratti di servizio e gli atti stipulati con il L.O.D.E. pistoiese e/o con i singoli comuni che ne fanno parte secondo le determinazioni al riguardo assunte dallo stesso L.O.D.E.;

b) tutte o parte le funzioni di cui all'art. 4, della legge regionale Toscana, 3 novembre 1998, n. 77, secondo i contratti di servizio e gli atti stipulati con il L.O.D.E. pistoiese e/o con i singoli comuni che ne sono soci;

c) l'acquisizione e la vendita per conto dei comuni soci, la progettazione, il finanziamento e la realizzazione, nonché la gestione, comprese le attività di manutenzione ordinaria e straordinaria, del nuovo patrimonio edilizio destinato ad E.R.P. e del nuovo patrimonio edilizio, abitativo e non, per conto dei comuni soci ovvero della società stessa;

d) progettazione, finanziamento, realizzazione e gestione di immobili e patrimoni immobiliari di proprietà pubblica destinati alla residenza, in locazione ed in proprietà;

e) progettazione, finanziamento, realizzazione e gestione di immobili e patrimoni immobiliari di proprietà pubblica destinati a scopi non abitativi;

f) servizi di global service per patrimoni abitativi e non abitativi pubblici; attività di manutenzione ordinaria e straordinaria, ristrutturazioni urbanistiche ed edilizie del patrimonio immobiliare pubblico per conto dei comuni consorziati e del L.O.D.E. pistoiese;

g) interventi di recupero e di ristrutturazione urbanistica, agendo direttamente ovvero promuovendo, per conto dei comuni soci, la costituzione di società di trasformazione urbana per la realizzazione di piani attuativi e di recupero e di altri programmi di intervento edilizio comunque denominati, comprese le opere di urbanizzazione primaria e secondaria, dei comuni soci, in attuazione delle direttive del L.O.D.E. pistoiese;

h) altri interventi ed attività di trasformazione urbana, in esecuzione delle direttive del L.O.D.E. pistoiese, compresa la progettazione, il finanziamento, la ricerca di risorse pubbliche e private e quant'altro necessario e strumentale, in favore dei comuni soci;

i) tutte le attività strumentali e finanziarie per la realizzazione dei compiti di cui alle precedenti lettere.

in ogni caso le attività dovranno essere svolte in via esclusiva in favore dei comuni soci, e comunque in modo strettamente strumentale al perseguimento degli interessi istituzionali dei medesimi.

2. la società può compiere ogni operazione economica, patrimoniale o finanziaria ritenuta necessaria, utile o opportuna per la realizzazione delle proprie finalità e lo svolgimento dell'attività di cui al comma precedente.

Principi informativi dell'attività e forme di intervento:

1. per il conseguimento dello scopo sociale, la società consortile:

- nell'osservanza dei principi della collaborazione istituzionale, della partecipazione e degli indirizzi dei comuni consorziati e della regione Toscana, si adopera per favorire la gestione unitaria efficiente e mutualistica del patrimonio immobiliare destinato ad E.R.P. ed in generale alla locazione e all'edilizia abitativa e cura l'ottimizzazione delle risorse finanziarie pubbliche e private disponibili a tal fine secondo gli indirizzi contenuti nei contratti di servizio con il L.O.D.E. pistoiese con i singoli comuni consorziati, nelle eventuali convenzioni in forza del d.lgs. n. 267/2000 tra gli enti consorziati ed in generale negli atti deliberativi;

- informa la propria attività ai principi dello sviluppo sostenibile, dando priorità al recupero e alla riqualificazione del territorio e del patrimonio immobiliare dei comuni soci e all'attuazione dei rispettivi strumenti urbanistici;

- si adopera per la tutela e lo sviluppo del valore sociale degli alloggi E.R.P. ed in particolare di quelli destinati a soddisfare la domanda di abitazione di categorie socialmente deboli salvaguardando i diritti acquisiti dai cittadini utenti E.R.P.;

- si adopera per il recupero delle aree dismesse e degradate di proprietà pubblica, nei centri storici e nelle periferie, con ogni utile azione per la più corretta utilizzazione di tali aree dal punto di vista ambientale e dell'efficienza ed efficacia economica, in conformità agli strumenti urbanistici dei comuni consorziati;

2. la società contribuirà alla realizzazione degli interventi necessari al raggiungimento degli scopi sociali con risorse proprie, con le risorse messe a disposizione dai soggetti pubblici che vi partecipano, nonché a mezzo della collaborazione con altri soggetti pubblici e privati, mediante risorse acquisite secondo quanto previsto dalle normative nazionali e comunitarie in materia di project financing; potrà inoltre acquisire finanziamenti pubblici e privati nei limiti consentiti dalla legge. La società non potrà partecipare ad altre società o enti.

3. la società si adopererà altresì per promuovere, d'intesa con gli enti consorziati, le opportune forme di collaborazione con le altre società e aziende costituite al fine di attuare la normativa di cui alla l.r.t. 3 novembre 1998 n. 77.

4. la società predisporrà, di propria iniziativa e su richiesta dei comuni soci, studi, progetti e piani di fattibilità economico-finanziaria, previa adeguate indagini di mercato, con la collaborazione dei soggetti pubblici e privati interessati, per valutare, definire ed attuare

ulteriori iniziative di trasformazione urbana, recupero e sviluppo edilizio nei territori degli enti consorziati.

SDS della Valdinievole

1. Fine istituzionale della "SdS Valdinievole" è la salute ed il benessere fisico, psichico e sociale dei cittadini, da realizzare attraverso l'esercizio associato delle funzioni e dei servizi di competenza della stessa SdS, in attuazione dei programmi e delle azioni definite nel Piano Integrato di Salute (PIS) della zona-distretto Valdinievole.

2. In particolare la SdS Valdinievole persegue le finalità ed esercita le funzioni di cui all'art. 71 bis della L.R. 40/2005 e s.m.i. e le ulteriori eventuali funzioni che atti normativi assegneranno alla SdS.

3. Nel perseguimento dei propri scopi associativi la SdS Valdinievole dà attuazione ai principi fondamentali di solidarietà, sussidiarietà, pari opportunità, adeguatezza, partecipazione, responsabilità e coerenza, attivando tutti gli strumenti gestionali, sia di gestione diretta, che mediante affidamento a terzi o in convenzione con altri enti, al fine di garantire servizi erogati secondo criteri di economicità che garantiscano la massima efficacia ed efficienza.

Il percorso per la predisposizione del consolidato

Come già ricordato l'art. 11-bis del D.Lgs. 118/2011 prevede che le amministrazioni debbano adottare comuni schemi di bilancio consolidato con i propri enti ed organismi strumentali, aziende, società controllate e partecipate secondo le modalità ed i criteri individuati nel principio.

Il percorso di predisposizione del Bilancio consolidato del Gruppo ha preso avvio dalla deliberazione della Giunta Comunale con la quale sono stati individuati gli enti appartenenti al gruppo, nonché quelli ricompresi nel perimetro di consolidamento, e sono state approvate le linee guida previste per la redazione del bilancio consolidato, al fine di consentire a tutti i componenti del gruppo medesimo di conoscere con esattezza l'area del consolidamento e predisporre le informazioni di dettaglio riguardanti le operazioni infragruppo: crediti e debiti, proventi e oneri, utili e perdite conseguenti ad operazioni effettuate tra i componenti del gruppo.

Gli organismi partecipati ricompresi nel perimetro di consolidamento hanno quindi trasmesso i dati relativi alle operazioni infragruppo, il cui impatto verrà ripreso ed approfondito nel prosieguo della presente relazione ove sono riportate dettagliatamente.

Nel consolidato del Comune i valori di bilancio e delle rettifiche degli organismi partecipati sono confluiti pro-quota in proporzione alla percentuale posseduta (metodo proporzionale) mentre quelli delle società ed enti controllati vi sono confluiti per il loro intero importo (consolidamento integrale). In quest'ultimo caso, in presenza di partecipazioni di controllo non totalitarie le quote di patrimonio netto e di risultato di esercizio di pertinenza di terzi sono state indicate distintamente da quelle riferibili al gruppo.

Criteri di valutazione

Il principio, al punto 4.1, prevede che nei casi in cui i criteri di valutazione e di consolidamento adottati nell'elaborazione dei bilanci da consolidare non sono tra loro uniformi, pur se corretti, l'uniformità è ottenuta apportando a tali bilanci opportune rettifiche in sede di consolidamento ed evidenzia che *"è accettabile derogare all'obbligo di uniformità dei criteri di valutazione quando la conservazione di criteri difformi sia più idonea a realizzare l'obiettivo della rappresentazione veritiera e corretta. In questi casi, l'informativa supplementare al bilancio consolidato deve specificare la difformità dei principi contabili utilizzati e i motivi che ne sono alla base."*

Rispetto all'indicazione sopra riportata, questa Amministrazione ha ritenuto opportuno, al di fuori delle eventuali operazioni di rettifica operate e descritte nel prosieguo del presente documento, mantenere i criteri di valutazione adottati da ciascun soggetto ricompreso nel perimetro di consolidamento, in considerazione dell'elevata differenziazione operativa dei componenti del gruppo e del rischio che, applicando criteri di valutazione comuni, si perdessero le caratteristiche economiche e patrimoniali dei singoli soggetti appartenenti al gruppo stesso. Si ritiene infatti che le differenze dei principi contabili utilizzati dagli organismi del perimetro non siano tali da rendere necessaria l'effettuazione di apposite scritture di rettifica.

Le rettifiche e le operazioni infragruppo

Le operazioni di rettifica ed elisione possono sostanzialmente suddividersi come segue:

Elisione del valore della partecipazione e delle quote di netto

La redazione del bilancio consolidato consiste sostanzialmente nella sostituzione del valore della partecipazione risultante dal bilancio della consolidante e della corrispondente frazione di patrimonio netto indicato in quello della consolidata con i valori pro quota delle attività e passività desunte dal bilancio di quest'ultima.

Per effetto dell'eliminazione del valore della quota e del netto, ove i due importi siano esattamente uguali, l'operazione non genera effetti ma, in realtà questo accade esclusivamente nel caso in cui la valutazione della partecipazione sia stata effettuata col criterio del netto patrimoniale avendo potuto desumere questo dato dal bilancio della partecipata riferito allo stesso anno di quello della capogruppo. Va infatti considerato che, stante il fatto che il rendiconto della capogruppo viene redatto in marzo/aprile, molto spesso l'ultimo bilancio approvato dalla partecipata a quel momento risulta essere quello dell'esercizio precedente cosicchè il netto su cui calcolare il valore della partecipazione non è quello che confluisce nel bilancio consolidato.

I due valori da elidere, poi, differiscono anche nel caso in cui la partecipazione nel bilancio della capogruppo sia stata determinata con un criterio diverso da quello del netto patrimoniale come, ad esempio, nel caso di valutazione al costo.

Qualora il valore della partecipazione e della corrispondente quota di netto elise non collimino, la differenza costituisce una rettifica rilevante ai fini della determinazione del risultato di consolidamento che sarà indicata nel prospetto riepilogativo delle operazioni infragruppo.

Elisione di partite reciproche

Secondo quanto previsto dal principio, il bilancio consolidato del Gruppo Amministrazione Locale, deve includere soltanto le operazioni che gli enti partecipanti al consolidamento hanno effettuato con i terzi estranei al gruppo. Il bilancio consolidato si basa infatti sul principio che lo stesso deve riflettere la situazione economico-patrimoniale e le sue variazioni, incluso il risultato economico conseguito, di un'unica entità economica composta da una pluralità di soggetti giuridici.

Nella fase di consolidamento dei bilanci dei diversi organismi ricompresi nel perimetro, si è pertanto proceduto ad eliminare le operazioni e i saldi reciproci intervenuti tra gli stessi organismi, al fine di riportare nel bilancio consolidato, i valori effettivamente generati dai rapporti con soggetti estranei al Gruppo.

L'identificazione delle operazioni infragruppo ai fini dell'eliminazione e dell'elisione dei relativi dati contabili ha visto il ruolo attivo del Comune, in quanto capogruppo, nel rapportarsi con i singoli organismi partecipati, al fine di reperire le informazioni utili per ricostruire le suddette operazioni ed appostare le scritture di rettifica.

La corretta procedura di eliminazione dei dati contabili riconducibili ad operazioni infragruppo presupporrebbe l'equivalenza delle poste registrate dalle controparti; tale presupposto, in genere riscontrabile nell'ambito delle procedure di consolidamento riguardanti organismi operanti esclusivamente secondo regole e principi civilistici, non si riscontra con la stessa frequenza, nell'ambito del consolidamento dei conti tra enti locali ed organismi di diritto privato.

In tale contesto, emergono disallineamenti "tecnici" dovuti alle diverse caratteristiche dei sistemi contabili adottati dalle parti: nell'ambito degli enti locali, il sistema di scritture in partita doppia, posto dalla legge alla base della predisposizione dello Stato Patrimoniale e del Conto Economico da consolidare, è logicamente ed inderogabilmente condizionato dai criteri che governano le rilevazioni in contabilità finanziaria (cioè del sistema contabile fondamentale dal quale debbono essere obbligatoriamente attinti i dati della contabilità economico patrimoniale) che è caratterizzato dall'applicazione del principio della competenza finanziaria potenziata che si discosta talvolta in modo consistente dai principi che presiedono alle rilevazioni economico patrimoniali.

L'individuazione delle operazioni infragruppo è stata effettuata sulla base dei bilanci e delle informazioni trasmesse, anche in tempi diversi, dai componenti del gruppo e, nel caso in cui gli elementi forniti dalle partecipate siano risultati difformi, per i diversi criteri utilizzati, a quelli della capogruppo, si è provveduto alla loro elisione per l'importo comune alle due risultanze.

In sintesi, i passaggi operativi sono stati i seguenti:

1. individuazione delle operazioni avvenute nell'esercizio distinte per tipologia: rapporti finanziari di debito/credito, acquisto/vendita di beni e servizi, operazioni relative ad immobilizzazioni, pagamento di dividendi, trasferimenti in conto capitale e di parte corrente, ecc.;
2. individuazione delle modalità di contabilizzazione delle operazioni verificatesi all'interno del gruppo (esempio: voce di ricavo rilevata dalla società consolidata, collegata ad una voce di costo compresa nel conto economico del Comune);
3. verifica della corrispondenza dei saldi reciproci e individuazione degli eventuali disallineamenti in termini qualitativi e quantitativi.

Si precisa che nel caso di operazioni oggetto di un difforme trattamento fiscale, l'imposta non è oggetto di elisione, ai sensi di quanto prevede il principio al punto 4.2. Ad esempio l'iva indetraibile pagata dal Comune ai componenti del Gruppo (per i quali invece l'iva risulta rilevante), non è stata elisa e rientra tra i costi del conto economico consolidato.

Infine si deve tenere presente che in caso di consolidamento di un soggetto che ha già redatto un proprio bilancio consolidato, le operazioni infragruppo sono state individuate analizzando anche i rapporti fra le consolidate dal nostro ente e quelle comprese nel consolidato della partecipata.

Prospetto riepilogativo delle elisioni e rettifiche infragruppo

Nel prospetto che segue vengono indicate le rettifiche apportate alle singole voci previste dal Bilancio Consolidato per effetto delle rettifiche infragruppo con il relativo segno contabile (+ movimento dare, - movimento avere) e corredate da una breve descrizione:

Elisioni delle poste reciproche e altre rettifiche infragruppo

Capogruppo / Partecipata	Voce Allegato 11	Descrizione dell'operazione	Importo della rettifica	Importo originario	% di consol.
SDS della Valdinievole	Proventi da trasferimenti correnti	Elisione costi/ricavi	18.566,02	345.736,00	5,37%
Capogruppo	Trasferimenti correnti	Elisione costi/ricavi	-18.566,02	345.736,00	5,37%
Capogruppo	Debiti per trasf.altre amministrazioni pubbliche	Elisione debiti/crediti	24.143,75	449.604,22	5,37%
SDS della Valdinievole	Crediti per trasferimenti verso amministrazioni pubbliche	Elisione debiti/crediti	-24.143,75	449.604,22	5,37%
SDS della Valdinievole	Debiti per trasf.altre amministrazioni pubbliche	Elisione debiti/crediti	229,65	4.276,52	5,37%
Capogruppo	Crediti per trasferimenti verso amministrazioni pubbliche	Elisione debiti/crediti	-229,65	4.276,52	5,37%
Società Pistoiese Edilizia Sociale Scrl	Altri ricavi e proventi diversi	Elisione costi/ricavi	3,95	141,00	2,80%
Capogruppo	Oneri diversi di gestione	Elisione costi/ricavi	-3,95	141,00	2,80%
Società Pistoiese Edilizia Sociale Scrl	altri debiti	Elisione debiti/crediti	977,66	34.916,40	2,80%
Capogruppo	Altri crediti	Elisione debiti/crediti	-977,66	34.916,40	2,80%
Capogruppo	Ricavi e proventi dalla prestazione di servizi	Elisione costi/ricavi	47.470,00	47.470,00	100,00%
Capogruppo	Prestazioni di servizi	Elisione costi/ricavi	-47.470,00	47.470,00	100,00%
Società Pistoiese Edilizia Sociale Scrl	Risultato economico di esercizi precedenti	Elisione quota di netto -	-65.594,23	2.342.651,00	2,80%
Capogruppo	Partecipazioni in altri soggetti	Elisione valore partecipazione Capogruppo	-21.000,00	21.000,00	0,00%
SDS della Valdinievole	Fondo di dotazione	Elisione quota di netto -	144.170,55	2.684.740,20	5,37%
SDS della Valdinievole	Risultato economico di esercizi precedenti	Elisione quota di netto -	-4.336,32	80.750,82	5,37%
Capogruppo	fondo di consolidamento per rischi e oneri futuri	Rilevazione risultato consolidamento	-53.240,00	0,00	0,00%
Somma algebrica			-		

La differenza di consolidamento

Per quanto riguarda l'ammontare della differenza di consolidamento, si deve considerare che si è in presenza di un valore positivo da annullamento quando il costo originariamente sostenuto per l'acquisto della partecipazione è superiore alla corrispondente frazione di patrimonio netto contabile della controllata.

Si è invece in presenza di una differenza iniziale negativa da annullamento quando il costo originariamente sostenuto per l'acquisto della partecipazione è inferiore alla corrispondente frazione di patrimonio netto contabile della controllata.

Il Risultato complessivo di Consolidamento assomma ad euro 53.240,00, come risulta dal contenuto della tabella qui sopra riportata e -pur assumendo contabilmente il segno (-) avere- è concettualmente e sostanzialmente positivo, talchè anzichè imputarlo fra le riserve del patrimonio netto consolidato come previsto dal Principio contabile OIC 17, in applicazione del principio di prudenza e tenendo conto dello schema di bilancio consolidato approvato da Arconet, è stato iscritto nell'apposito Fondo di Consolidamento.

Composizione delle poste del bilancio consolidato

Nei prospetti che seguono sono rappresentate le componenti che hanno contribuito alle determinazioni delle poste iscritte nel bilancio consolidato.

In considerazione della notevole mole di dati da rappresentare e per consentirne una migliore lettura, abbiamo ritenuto opportuno suddividere le informazioni nei seguenti blocchi, tralasciando per la sua esiguità di dettagliare la voce A dell'attivo patrimoniale relativa ai crediti verso la pubblica amministrazione per la partecipazione al fondo di dotazione:

Stato Patrimoniale

Stato Patrimoniale - Attivo - Immobilizzazioni

STATO PATRIMONIALE (ATTIVO)	Capogruppo	Società Pistoiese Edilizia Sociale Srl	SDS della Valdinievole	Consolidato
B) IMMOBILIZZAZIONI				
<i>Immobilizzazioni immateriali</i>				
costi di impianto e di ampliamento	0,00	0,00	0,00	0,00
costi di ricerca sviluppo e pubblicità	0,00	0,00	0,00	0,00
diritti di brevetto ed utilizzazione opere dell'ingegno	1.176,06	21,56	0,00	1.197,62
concessioni, licenze, marchi e diritti simile	0,00	163,52	1.801,18	1.964,70
avviamento	0,00	0,00	0,00	0,00
immobilizzazioni in corso ed acconti	0,00	0,00	0,00	0,00
altre	91.095,08	0,00	3.129,64	94.224,72
Totale immobilizzazioni immateriali	92.271,14	185,08	4.930,82	97.387,04
<i>Immobilizzazioni materiali</i>				
Beni demaniali	9.102.949,05	0,00	0,00	9.102.949,05
Terreni	0,00	0,00	0,00	0,00
Fabbricati	0,00	0,00	0,00	0,00
Infrastrutture	7.931.235,73	0,00	0,00	7.931.235,73
Altri beni demaniali	1.171.713,32	0,00	0,00	1.171.713,32
Altre immobilizzazioni materiali	15.498.733,23	108.594,90	130.944,94	15.738.273,07
Terreni	1.097.947,65	0,00	14.222,08	1.112.169,73
di cui in leasing finanziario	0,00	0,00	0,00	0,00
Fabbricati	14.283.696,74	71.545,91	110.951,30	14.466.193,95
di cui in leasing finanziario	0,00	0,00	0,00	0,00
Impianti e macchinari	3.858,40	36.872,61	0,00	40.731,01
di cui in leasing finanziario	0,00	0,00	0,00	0,00
Attrezzature industriali e commerciali	101.963,68	0,00	0,00	101.963,68
Mezzi di trasporto	0,00	0,00	1.608,59	1.608,59
Macchine per ufficio e hardware	768,90	0,00	212,32	980,92
Mobili e arredi	10.348,28	176,40	3.563,49	14.088,17
Infrastrutture	0,00	0,00	0,00	0,00
Altri beni materiali	149,88	-0,02	387,16	537,02
Immobilizzazioni in corso ed acconti	471.969,94	0,00	0,00	471.969,94
Totale immobilizzazioni materiali	25.073.652,22	108.594,90	130.944,94	25.313.192,06
<i>Immobilizzazioni Finanziarie</i>				
Partecipazioni in	24.557,00	28,53	0,00	24.585,53
imprese controllate	0,00	0,00	0,00	0,00
imprese partecipate	0,00	0,00	0,00	0,00
altri soggetti	24.557,00	28,53	0,00	24.585,53
Crediti verso	0,00	0,00	0,00	0,00
altre amministrazioni pubbliche	0,00	0,00	0,00	0,00
imprese controllate	0,00	0,00	0,00	0,00
imprese partecipate	0,00	0,00	0,00	0,00
altri soggetti	0,00	0,00	0,00	0,00
Altri titoli	0,00	0,00	0,00	0,00
Totale immobilizzazioni finanziarie	24.557,00	28,53	0,00	24.585,53
TOTALE IMMOBILIZZAZIONI (B)	25.190.480,36	108.808,51	135.875,76	25.435.164,63

Stato Patrimoniale - Attivo - Attivo circolante

STATO PATRIMONIALE (ATTIVO)	Capogruppo	Società Pistoiese Edilizia Sociale Srl	SDS della Valdinievole	Consolidato
C) ATTIVO CIRCOLANTE				
<i>Rimanenze</i>				
Totale rimanenze	0,00	149.987,35	0,00	149.987,35
<i>Crediti</i>				
Crediti di natura tributaria	1.353.993,48	0,00	0,00	1.353.993,48
Crediti da tributi destinati al finanziamento della sanità	0,00	0,00	0,00	0,00
Altri crediti da tributi	1.312.881,89	0,00	0,00	1.312.881,89
Crediti da Fondi perequativi	41.111,59	0,00	0,00	41.111,59
Crediti per trasferimenti e contributi verso amministrazioni pubbliche	529.163,68	0,00	452.249,06	981.412,74
imprese controllate	492.506,27	0,00	452.249,06	944.755,33
imprese partecipate	0,00	0,00	0,00	0,00
verso altri soggetti	36.657,41	0,00	0,00	36.657,41
Verso clienti ed utenti	541.158,77	92.074,08	0,00	633.232,85
Altri Crediti	173.106,29	20.118,82	120.534,79	313.759,90
verso l'erario	0,00	1.391,80	0,00	1.391,80
per attività svolta per c/terzi	32.286,82	0,00	0,00	32.286,82
altri	140.819,47	18.727,02	120.534,79	280.081,28
Totale crediti	2.597.422,22	112.192,90	572.783,85	3.282.398,97
<i>Attività finanziarie che non costituiscono immobilizzi</i>				
Partecipazioni	0,00	0,00	0,00	0,00
Altri titoli	0,00	0,00	0,00	0,00
Totale attività finanziarie che non costituiscono immobilizzi	0,00	0,00	0,00	0,00
<i>Disponibilità liquide</i>				
Conto di tesoreria	1.291.101,63	0,00	122.020,79	1.413.122,42
Istituto tesoriere	1.291.101,63	0,00	122.020,79	1.413.122,42
presso Banca d'Italia	0,00	0,00	0,00	0,00
Altri depositi bancari e postali	0,00	36.683,39	1.385,29	38.068,68
Denaro e valori in cassa	0,00	32,23	99,57	131,80
Altri conti presso la tesoreria statale intestati all'ente	0,00	0,00	0,00	0,00
Totale disponibilità liquide	1.291.101,63	36.715,62	123.505,65	1.451.322,90
TOTALE ATTIVO CIRCOLANTE (C)	3.888.523,85	298.895,87	696.289,50	4.883.709,22

Stato Patrimoniale - Attivo - Ratei e Risconti

STATO PATRIMONIALE (ATTIVO)	Capogruppo	Società Pistoiese Edilizia Sociale Srl	SDS della Valdinievole	Consolidato
D) RATEI E RISCONTI				
Ratei attivi	0,00	0,00	30,15	30,15
Risconti attivi	0,00	1.386,62	17.658,89	19.045,51
TOTALE RATEI E RISCONTI (D)	0,00	1.386,62	17.689,04	19.075,66

Stato Patrimoniale - Passivo - Patrimonio Netto

STATO PATRIMONIALE (PASSIVO)	Capogruppo	Società Pistoiese Edilizia Sociale Srl	SDS della Valdinievole	Consolidato
A) PATRIMONIO NETTO				
Patrimonio netto di gruppo				
Fondo di dotazione	3.997.743,94	0,00	0,00	3.997.743,94
Riserve	18.385.898,24	0,00	0,00	18.385.898,24
da capitale	0,00	0,00	0,00	0,00
da permessi di costruire	551.431,39	0,00	0,00	551.431,39
Riserve indisponibili per beni demaniali e patrimoniali indisponibili e per i beni culturali	17.562.480,28	0,00	0,00	17.562.480,28
Altre riserve indisponibili	0,00	0,00	0,00	0,00
Altre riserve disponibili	271.986,57	0,00	0,00	271.986,57
Risultato economico dell'esercizio	-583.751,28	16.587,48	-19.672,60	-586.836,40
Risultati economici di esercizi precedenti	200.838,43	0,00	0,00	200.838,43
Riserve negative per beni indisponibili	0,00	0,00	0,00	0,00
Totale Patrimonio netto di gruppo	22.000.729,33	16.587,48	-19.672,60	21.997.644,21
Patrimonio netto di pertinenza di terzi				
Fondo di dotazione e riserve di pertinenza di terzi	0,00	0,00	0,00	0,00
Risultato economico dell'esercizio di pertinenza di terzi	0,00	0,00	0,00	0,00
Totale Patrimonio netto di pertinenza di terzi	0,00	0,00	0,00	0,00
TOTALE PATRIMONIO NETTO (A)	22.000.729,33	16.587,48	-19.672,60	21.997.644,21

Stato Patrimoniale - Passivo - Fondi per rischi e oneri

STATO PATRIMONIALE (PASSIVO)	Capogruppo	Società Pistoiese Edilizia Sociale Srl	SDS della Valdinievole	Consolidato
B) FONDI PER RISCHI ED ONERI				
per trattamento di quiescenza	0,00	0,00	0,00	0,00
per imposte	0,00	0,00	0,00	0,00
altri	198.558,74	19.514,99	281.320,31	499.394,04
fondo di consolidamento per rischi e oneri futuri	53.240,00	0,00	0,00	53.240,00
TOTALE FONDI RISCHI ED ONERI (B)	251.798,74	19.514,99	281.320,31	552.634,04
C) T.F.R.	7.418,81	14.402,08	0,00	21.820,89
TOTALE T.F.R. (C)	7.418,81	14.402,08	0,00	21.820,89

Stato Patrimoniale - Passivo - Debiti

STATO PATRIMONIALE (PASSIVO)	Capogruppo	Società Pistoiese Edilizia Sociale Srl	SDS della Valdinievole	Consolidato
D) DEBITI				
Debiti da finanziamento	1.906.688,87	124.137,14	0,00	2.030.826,01
prestiti obbligazionari	0,00	0,00	0,00	0,00
v/altre amministrazioni pubbliche	0,00	0,00	0,00	0,00
verso banche e tesoriere	0,00	72.871,60	0,00	72.871,60
verso altri finanziatori	1.906.688,87	51.265,54	0,00	1.957.954,41
Debiti verso fornitori	1.600.228,62	22.948,04	418.788,48	2.041.965,14
Accenti	0,00	125.009,70	0,00	125.009,70
Debiti per trasferimenti e contributi	1.137.111,66	0,00	16.772,35	1.153.884,01
enti finanziati dal servizio sanitario nazionale	0,00	0,00	0,00	0,00
altre amministrazioni pubbliche	672.324,55	0,00	16.772,35	689.096,90
imprese controllate	65.874,00	0,00	0,00	65.874,00
imprese partecipate	0,00	0,00	0,00	0,00
altri soggetti	398.913,11	0,00	0,00	398.913,11
altri debiti	224.574,01	150.906,85	18.054,98	393.535,84
tributari	21.413,51	2.312,07	5.104,59	28.830,17
verso istituti di previdenza e sicurezza sociale	11.544,21	1.414,53	1.502,85	14.461,59
per attività svolta per c/terzi	0,00	0,00	0,00	0,00
altri	191.616,29	147.180,25	11.447,54	350.244,08
TOTALE DEBITI (D)	4.868.603,16	423.001,73	453.615,81	5.745.220,70

Stato Patrimoniale - Passivo - Ratei e Risconti e Contributi agli investimenti

STATO PATRIMONIALE (PASSIVO)	Capogruppo	Società Pistoiese Edilizia Sociale Srl	SDS della Valdnievole	Consolidato
E) RATEI E RISCONTI E CONTRIBUTI AGLI INVESTIMENTI				
Ratei passivi	0,00	197,34	101,62	298,96
Risconti passivi	2.020.327,70	0,00	3,01	2.020.330,71
Contributi agli investimenti	2.020.327,70	0,00	0,00	2.020.327,70
da altre amministrazioni pubbliche	1.821.907,13	0,00	0,00	1.821.907,13
da altri soggetti	198.420,57	0,00	0,00	198.420,57
Concessioni pluriennali	0,00	0,00	0,00	0,00
Altri risconti passivi	0,00	0,00	3,01	3,01
TOTALE RATEI E RISCONTI (E)	2.020.327,70	197,34	104,63	2.020.629,67

Di seguito vengono fornite le stesse informazioni afferenti il conto economico, precisando che le poste diverse dai proventi e costi della gestione sono state ricomprese in un unico prospetto:

Conto Economico

Conto Economico - Componenti positivi della gestione

CONTO ECONOMICO - RICAIVI	Capogruppo	Società Pistoiese Edilizia Sociale Srl	SDS della Valdnievole	Consolidato
A) COMPONENTI POSITIVI DELLA GESTIONE				
Proventi da tributi	4.160.700,34	0,00	0,00	4.160.700,34
Proventi da fondi perequativi	901.254,41	0,00	0,00	901.254,41
Proventi da trasferimenti e contributi	614.263,66	0,00	1.106.679,54	1.720.943,20
Proventi da trasferimenti correnti	446.043,32	0,00	1.106.679,54	1.552.722,86
Quota annuale contributi agli investimenti	34.591,04	0,00	0,00	34.591,04
Contributi agli investimenti	133.629,30	0,00	0,00	133.629,30
Ricavi delle vendite e prestazioni e proventi da servizi pubblici	499.016,33	172.514,75	26.871,44	698.402,52
Proventi derivanti dalla gestione dei beni	211.256,72	0,00	64,44	211.321,16
Ricavi della vendita di beni	0,00	0,00	0,00	0,00
Ricavi e proventi dalla prestazione di servizi	287.759,61	172.514,75	26.807,00	487.081,36
Variazioni nelle rimanenze di prodotti in corso di lavorazione, etc. (+/-)	0,00	0,00	0,00	0,00
Variazione dei lavori in corso su ordinazione	0,00	-45.882,14	0,00	-45.882,14
Incrementi immobilizzazioni per lavori int.	0,00	0,00	0,00	0,00
Altri ricavi e proventi diversi	459.600,01	55.424,46	946,98	515.971,45
TOTALE COMPONENTI POSITIVI GESTIONE	6.634.834,75	182.057,07	1.134.497,96	7.951.389,78

Conto Economico - Componenti negativi della gestione

CONTO ECONOMICO - COSTI GESTIONE	Capogruppo	Società Pistoiese Edilizia Sociale Srl	SDS della Valdnievole	Consolidato
B) COMPONENTI NEGATIVI DELLA GESTIONE				
Acquisto di materie prime e/o beni di consumo	160.255,19	225,15	1.156,59	161.636,93
Prestazioni di servizi	2.938.375,49	81.405,38	1.075.316,52	4.095.097,39
Utilizzo beni di terzi	23.330,10	510,02	148,66	23.988,78
Trasferimenti e contributi	807.579,48	0,00	0,00	807.579,48
Trasferimenti correnti	794.165,49	0,00	0,00	794.165,49
Contributi agli investimenti ad Amm.pubb.	0,00	0,00	0,00	0,00
Contributi agli investimenti ad altri soggetti	13.413,99	0,00	0,00	13.413,99
Personale	1.408.930,40	31.677,44	56.491,52	1.497.099,36
Ammortamenti e svalutazioni	1.343.974,02	28.139,47	5.370,63	1.377.484,12
Ammortamenti immobilizzazioni immateriali	26.892,23	6,16	1.580,87	28.479,26
Ammortamenti immobilizzazioni materiali	770.091,96	6.537,89	2.099,73	778.729,58
Altre svalutazioni delle immobilizzazioni	0,00	0,00	0,00	0,00
Svalutazione dei crediti	546.989,83	21.595,42	1.690,03	570.275,28
Variazioni nelle rimanenze di materie prime e/o beni di consumo (+/-)	0,00	0,00	0,00	0,00
Accantonamenti per rischi	25.516,55	0,00	0,00	25.516,55
Altri accantonamenti	36.629,49	6.799,74	0,00	43.429,23
Oneri diversi di gestione	180.241,05	12.530,76	8.585,86	201.357,67
TOTALE COMPONENTI NEGATIVI DELLA GESTIONE (B)	6.924.831,77	161.287,96	1.147.069,78	8.233.189,51

Conto Economico - Altre poste

CONTO ECONOMICO - ALTRE POSTE	Capogruppo	Società Pistoiese Edilizia Sociale Scrl	SDS della Valdinievole	Consolidato
C) PROVENTI ED ONERI FINANZIARI				
Proventi finanziari				0,00
Proventi da partecipazioni	6.637,76	0,00	0,00	6.637,76
da società controllate	0,00	0,00	0,00	0,00
da società partecipate	0,00	0,00	0,00	0,00
da altri soggetti	6.637,76	0,00	0,00	6.637,76
Altri proventi finanziari	0,00	239,71	0,01	240,32
Totale proventi finanziari	6.637,76	239,71	0,01	6.878,08
Oneri finanziari				0,00
Interessi ed altri oneri finanziari	81.374,48	1.279,21	0,00	82.653,69
Interessi passivi	81.374,48	0,00	0,00	81.374,48
Altri oneri finanziari	0,00	1.279,21	0,00	1.279,21
Totale oneri finanziari	81.374,48	1.279,21	0,00	82.653,69
TOTALE PROVENTI ED ONERI FINANZIARI (C)	-74.736,72	-1.039,50	0,01	-75.775,61
D) RETTIFICHE DI VALORE ATTIVITA' FINANZIARIE				
Rivalutazioni	0,00	0,00	0,00	0,00
Svalutazioni	0,00	0,00	0,00	0,00
TOTALE RETTIFICHE (D)	0,00	0,00	0,00	0,00
E) PROVENTI ED ONERI STRAORDINARI				
Proventi straordinari	213.854,15	0,00	2.702,97	216.557,12
Proventi da permessi di costruire	176.027,11	0,00	0,00	176.027,11
Proventi da trasferimenti in conto capitale	0,00	0,00	0,00	0,00
Sopravvenienze attive e insussistenze del passivo	37.827,04	0,00	2.702,97	40.530,01
Plusvalenze patrimoniali	0,00	0,00	0,00	0,00
Altri proventi straordinari	0,00	0,00	0,00	0,00
Totale proventi straordinari	213.854,15	0,00	2.702,97	216.557,12
Oneri straordinari	349.436,40	0,00	5.966,23	355.402,63
Trasferimenti in conto capitale	65.874,00	0,00	0,00	65.874,00
Sopravvenienze passive e insussistenze dell'attivo	281.154,09	0,00	5.966,23	287.120,32
Minusvalenze patrimoniali	0,00	0,00	0,00	0,00
Altri oneri straordinari	2.408,31	0,00	0,00	2.408,31
Totale oneri straordinari	349.436,40	0,00	5.966,23	355.402,63
TOTALE PROVENTI ED ONERI STRAORDINARI (E)	-135.582,25	0,00	-3.263,26	-138.845,51
Imposte	83.435,89	3.142,13	3.837,53	90.415,55

Altre informazioni richieste dal principio

Ratei e Risconti

La composizione dei ratei e risconti, espressi nel loro valore assoluto originariamente iscritto nei bilanci delle consolidate, che hanno dato luogo alla determinazione degli importi iscritti nello stato patrimoniale consolidato, è dettagliata nella tabella che segue:

Ratei e Risconti attivi e passivi in valore assoluto

Capogruppo / Partecipata	Descrizione	Rateo attivo	Risconto attivo	Rateo Passivo	Risconto passivo
PIEVE A NIEVOLE	Contributi agli investimenti				2.020.327,70
Società Pistoiese Edilizia Sociale Scrl	Risconti attivi per assicurazioni		49.522,00		
Società Pistoiese Edilizia Sociale Scrl	Rateo attivo per interessi sui mutui			7.048,00	
SDS della Valdinievole	Rettifica di poste di entità non significativa	561,50			56,00
SDS della Valdinievole	Contr. comune di Larciano per lavori fabbricati lascito Mazzei Rivalta		316.610,88		
SDS della Valdinievole	Spese varie		12.232,54		
SDS della Valdinievole	Spese per energia elettrica ed acqua			1.892,36	
Totali		561,50	378.365,42	8.940,36	2.020.383,70

Il dettaglio dei ratei e risconti, iscritti per le relative quote di competenza nello stato patrimoniale consolidato, è desumibile dal seguente prospetto:

Dettaglio Ratei e Risconti attivi e passivi iscritti nel consolidato

Capogruppo / Partecipata	Descrizione	Rateo attivo	Risconto attivo	Rateo Passivo	Risconto passivo
PIEVE A NIEVOLE	Contributi agli investimenti	0,00	0,00	0,00	2.020.327,70
Società Pistoiese Edilizia Sociale Scrl	Risconti attivi per assicurazioni	0,00	1.386,62	0,00	0,00
Società Pistoiese Edilizia Sociale Scrl	Rateo attivo per interessi sui mutui	0,00	0,00	197,34	0,00
SDS della Valdinievole	Rettifica di poste di entità non significativa	30,15	0,00	0,00	3,01
SDS della Valdinievole	Contr. comune di Larciano per lavori fabbricati lascito Mazzei Rivalta	0,00	17.002,00	0,00	0,00
SDS della Valdinievole	Spese varie	0,00	656,89	0,00	0,00
SDS della Valdinievole	Spese per energia elettrica ed acqua	0,00	0,00	101,62	0,00
Totali		30,15	19.045,51	298,96	2.020.330,71

Proventi e oneri Straordinari

Per quanto concerne la voce che stiamo commentando si rinvia alle informazioni fornite nel paragrafo relativo all'analisi economica della gestione, più sopra riportata in questa relazione.

Compensi Amministratori e Sindaci

I compensi agli organi sociali sono dettagliati nella tabella che segue:

Capogruppo/Partecipata	Descrizione	Importo euro
Società Pistoiese Edilizia Sociale Scrl	Ammontare compensi all'organo amministrativo	42.804,00
Società Pistoiese Edilizia Sociale Scrl	Ammontare compensi al Collegio Sindacale	12.600,00
SDS della Valdinievole	Ammontare compensi al Collegio Sindacale	24.360,96
Totale compensi organi sociali		79.764,96

Ulteriori dettagli

Nei prospetto che seguono si forniscono le ulteriori informazioni richieste dal principio, evidenziando sia i valori totali desunti dai bilanci dei soggetti consolidati, indipendentemente dagli effetti del consolidamento, sia quelli riproporzionati e consolidati.

Il primo gruppo di informazioni, nel loro ammontare complessivo, è il seguente:

Partecipata	Interessi su mutui	Altri interessi passivi	Altri oneri finanziari	Spese per personale	Perdite ripianate ultimi 3 anni (eventuali)	% ricavi alla controllante
Capogruppo	81.374,48			1.408.930,40		
Società Pistoiese Edilizia Sociale Scrl			45.686,00	1.131.337,00		
SDS della Valdinievole				1.051.983,55		
Totali	81.374,48	-	45.686,00	3.592.250,95	-	

I valori riproporzionati alle percentuali di consolidamento (eventualmente rettificati con le operazioni di elisione delle poste reciproche) producono i risultati indicati nel prospetto che segue:

Partecipata	Interessi su mutui consolidato	Altri interessi passivi consolidato	Altri oneri finanziari consolidato	Spese per personale consolidato
Capogruppo	81.374,48	-	-	1.408.930,40
Società Pistoiese Edilizia Sociale Scrl	-	-	1.279,21	31.677,44
SDS della Valdinievole	-	-	-	56.491,52
Totali	81.374,48	-	1.279,21	1.497.099,36

Nella tabelle qui sotto riportate vengono indicati gli elementi richiesti dal principio relativamente ai debiti e crediti. La prima contiene i dati di bilancio dei soggetti consolidati prima delle rettifiche da consolidamento:

Partecipata	Crediti esigibili oltre l'esercizio successivo	Debiti esigibili oltre l'esercizio successivo	Crediti durata residua > 5 anni	Debiti durata residua > 5 anni	Debiti assistiti da garanzie reali
Capogruppo	-	1.839.179,79		2.036.138,06	
Società Pistoiese Edilizia Sociale Scrl	121.639,00	2.246.289,00		969.034,00	2.000.000,00
SDS della Valdinievole	1.214.186,07	-			
Totali	1.335.825,07	4.085.468,79	-	3.005.172,06	2.000.000,00

Le diverse tipologie di debito e credito risultanti dal bilancio consolidato (e, quindi, opportunamente riproporzionate) sono invece le seguenti:

Partecipata	Crediti esigibili oltre l'esercizio successivo (consolidati)	Debiti esigibili oltre l'esercizio successivo (consolidati)	Crediti durata residua > 5 anni (consolidati)	Debiti durata residua > 5 anni (consolidati)	Debiti assistiti da garanzie reali (consolidati)
Capogruppo	-	1.839.179,79	-	2.036.138,06	-
Società Pistoiese Edilizia Sociale Scrl	3.405,89	62.896,09	-	27.132,95	56.000,00
SDS della Valdinievole	65.201,79	-	-	-	-
Totali	68.607,68	1.902.075,88	-	2.063.271,01	56.000,00

Alcuni indicatori del Bilancio Consolidato

Al fine di fornire alcune informazioni ulteriori rispetto alle richieste normative, riteniamo opportuno esporre qui di seguito i risultati di alcuni indicatori determinati sulla base dei dati del presente bilancio consolidato.

Per poter effettuare la loro elaborazione è necessario riclassificare lo stato patrimoniale consolidato al fine di determinare l'ammontare degli impieghi e delle fonti, come indicato nella tabella che segue:

Riclassificazione Bilancio Consolidato

Voce	Importo euro
Attivo fisso	25.435.164,63
Attivo circolante	4.883.709,22
Totale Impieghi	30.318.873,85
Mezzi propri (patrimonio netto di gruppo)	21.997.644,21
Patrimonio netto di terzi	0,00
Passività (debiti)	5.767.041,59
Totale Fonti	27.764.685,80

Indicatori patrimoniali

Gli indicatori patrimoniali più diffusi e rappresentativi sono:

Indice di indipendenza finanziaria

Trattasi di un indice che misura l'ammontare dei mezzi investiti nel gruppo finanziati con capitale proprio ed è rappresentato dal rapporto fra il capitale netto ed il totale degli impieghi. Nel bilancio consolidato che stiamo commentando è determinato come segue:

Indipendenza Finanziaria

Elemento	Rapporto	Indice
Patrimonio netto di gruppo	21.997.644,21	72,55%
Totale Impieghi	30.318.873,85	

Indice di copertura delle immobilizzazioni

E' costituito dal rapporto fra il patrimonio netto e l'ammontare delle immobilizzazioni del gruppo e fornisce la misurazione delle garanzie che il gruppo può fornire a terzi, ed il suo valore è calcolato come indicato qui di seguito:

Copertura Immobilizzazioni

Elemento	Rapporto	Indice
Patrimonio netto di gruppo	21.997.644,21	86,49%
Totale delle immobilizzazioni	25.435.164,63	

Indice di rigidità degli impieghi

Rappresenta la situazione degli impieghi sotto il profilo dell'incidenza della componente immobilizzata. Quanto più essa è elevata, minor è la duttilità del gruppo ad adeguarsi ai mutamenti del mercato. L'indice è determinato come segue:

Rigidità degli Impieghi

Elemento	Rapporto	Indice
Totale delle immobilizzazioni	25.435.164,63	83,89%
Totale degli impieghi	30.318.873,85	

Indicatori economici

Al fine di determinare gli indicatori che seguono, che sono certamente fra i più diffusi, vengono utilizzati alcuni elementi già esposti nella presente relazione al paragrafo relativo all'analisi economica della gestione, cui si rinvia:

Roe (Return on equity)

Indica la redditività del capitale proprio, cioè dei mezzi propri investiti nelle attività del gruppo, ed è rappresentato dal rapporto fra il risultato di esercizio al netto della quota di competenza dei terzi rispetto all'ammontare complessivo dei mezzi propri, come si desume dal prospetto che segue:

Roe

Elemento	Rapporto	Indice
Risultato di esercizio di gruppo	-586.836,40	-2,67%
Totale mezzi propri	21.997.644,21	

Roi (Return on investment)

Indica la redditività degli investimenti effettuati nella gestione del gruppo ed è determinato dal rapporto fra il risultato operativo ed il totale degli impieghi, come si desume dal calcolo di seguito riportato:

Roi

Elemento	Rapporto	Indice
Risultato operativo	-281.799,73	-0,93%
Totale degli impieghi	30.318.873,85	

Conclusioni

Sottoponiamo alla vostra approvazione il presente Bilancio Consolidato composto dal prospetto conforme al modello allegato 11 al predetto decreto 118, corredato dalla presente relazione sulla gestione e nota integrativa.

Pieve a Nievole (PT), li 19 settembre 2022